

OPLOSSINGEN VOOR GAZONVERZORGING



JOHN DEERE

NOTHING RUNS LIKE A DEERE



INHOUD

Wereldwijd dealernetwerk 4-5

ZITMAAIERS

X100-serie 8-11

X300- en X500-serie 12-17

ZERO-TURN-MAAIERS

Z370R Elektrische ZTrak™ 22-23

Z300- en Z500-serie 24-25

Z740R Benzine ZTrak™ 26-27

DIESEL-ZITMAAIERS

X900-serie 28-29

LEVENSLANGE OPLOSSINGEN 30-31

VELDINSTALLATIESETS 32-41

PRODUCTSPECIFICATIES 42-51

6-17
ZITMAAIERS



18-27
ZERO-TURN-
MAAIERS



ONZE DEALERS ZIJN NIET TE EVENAREN

WERELDWIJD DEALERNETWERK

Bij John Deere zijn we van mening dat kwalitatief hoogwaardige producten en service van hoge kwaliteit hand in hand gaan. Om ervoor te zorgen dat u altijd een uitstekend advies en de beste ondersteuning krijgt, verkopen we onze producten voor gazonverzorging uitsluitend via erkende John Deere-dealers.

Uw lokale John Deere-dealer is een grondig opgeleide professional die onze producten door en door kent. Van advies voorafgaand aan de verkoop tot onderhoud en reparaties: uw dealer is altijd beschikbaar om ervoor te zorgen dat u optimaal van uw John Deere-producten kunt genieten. John Deere-dealers zitten over de hele wereld en er is er altijd een bij u om de hoek. Om een dealer bij u in de buurt te vinden, gaat u naar dealerlocator.deere.com

WELK MODEL?

Uw John Deere-dealer heeft de ideale machine voor elke klus en kan u ook laten zien hoe u uw nieuwe machine veilig en op de juiste manier gebruikt. John Deere-dealers nemen regelmatig deel aan trainingsprogramma's en hebben jarenlange ervaring.

HANDIGE TIPS

Elke machine die u koopt, wordt voorbereid door uw John Deere-dealer, zodat de machine klaar is voor gebruik wanneer u thuiskomt. Zij geven ook praktisch advies waarmee u jarenlang plezier kunt hebben van een zuinige machine.



SNELLE REPARATIES

In het zeldzame geval dat uw John Deere-machine moet worden gerepareerd, kan het service-center van uw dealerbedrijf deze reparatie snel voor u uitvoeren.

VRIENDELIJKE SERVICE

Het personeel van uw lokale John Deere-dealer staat altijd voor u klaar – met persoonlijke service waarop u kunt vertrouwen. Als onderdeel van de John Deere-gemeenschap combineren ze hun eigen individuele stijl met alle voordelen van een sterke wereldwijde onderneming.

ONDERSTEUNING OP LANGE TERMIJN

Van een John Deere heeft u een leven lang plezier. Wij zorgen ervoor dat u zelfs na vele jaren van dienst nog steeds alle reserveonderdelen kunt bestellen die uw model nodig heeft. Dankzij ons uitgebreide dealernetwerk is hulp altijd nabij.

HEEFT U VRAGEN?

Ons netwerk van ervaren dealers staat klaar om u te helpen. Vind een John Deere-dealer in uw regio: dealerlocator.deere.com



Uw lokale John Deere-dealer is een grondig opgeleide professional die onze producten door en door kent.

ZITMAAIERS

EFFICIËNTIE, COMFORT EN PERFECT GEMAAID GRAS

Onze zitmaaiers, groot of klein, combineren kracht en betrouwbaarheid met tuinvriendelijke eenvoud, comfort en bediening.



X100-SERIE

FLEXIBEL EN BETROUWBAAR

Met zes modellen en een breed scala aan kenmerken en opties om uit te kiezen, heeft de X100-serie voor ieder wat wils. Deze robuuste zitmaaiers zijn ontworpen voor gazons van 3.000 tot 6.000 m² en gebouwd voor jarenlang probleemloos gebruik. Ze combineren een superieure maaikwaliteit met een fantastisch gebruiksgemak.

3 GARANTIE TOT
JAAR*

INGEBOUWDE GEMOEDSRUST

Als u uw machine laat onderhouden** door een deelnemende erkende John Deere-dealer conform het onderhoudsschema in de gebruikshandleiding, verlengt de deelnemende erkende John Deere-dealer uw wettelijke garantie tot 3 jaar of 120 bedrijfsuren, wat het eerst komt.

* Uitsluitend voor particulier gebruik. Voor commercieel gebruik is het garantiebeleid van de verkopende John Deere-dealer van toepassing.
** Er kunnen extra kosten voor service en inspectie van toepassing zijn conform de prijslijst van de dealer en door de dealer in rekening worden gebracht.



TWEE UITWERPMETHODEN

De X107, X127 en X167 worden standaard geleverd met robuuste en efficiënte maaidekken, die zijn voorzien van een wasaansluiting voor snelle en moeiteloze reiniging. De zij-uitworp voert het maaisel terug naar uw gazon als een natuurlijke mest die rijk is aan voedingsstoffen, terwijl de achter-uitworp het maaisel naar een opvangzak met een inhoud van 300 liter voert – standaard op de X117R, X147R en X167R.



BEDIENINGSELEMENTEN ZIJN EENVOUDIG TE VINDEN EN HANDIG TE GEBRUIKEN

De configuratie van het dashboard is functioneel en aantrekkelijk, en de bedieningselementen zijn logisch geplaatst en voorzien van kleurcodes. De machine is hierdoor gemakkelijk te bedienen. Een licht bewegende veerbekrachtigde hefsysteemhendel maakt het eenvoudig om de maaihogte van de maaier in te stellen in stappen van 0,64 cm.

COMFORT EN GEMAK

Onze zitmaaiers uit de X100-serie zijn de coole oplossing voor mensen die maaien leuk vinden en een probleemloze machine willen die hun leven makkelijker maakt. Het ergonomische bestuurdersplatform heeft bedieningselementen met kleurcodering, wat de bediening eenvoudig maakt, en een aanpasbare stoel voor meer rijcomfort. Regel uw snelheid en richting moeiteloos met de 'Side-by-Side'-pedalen - zonder een voet op te tillen. U kunt zelfs de maaihogte al rijdend aanpassen door eenvoudigweg een hendel te verschuiven!

OLIE VERVERSEN IS GEMAKKELIJKER

Dankzij het John Deere Easy Change™-systeem voor olie verversen in 30 seconden hoeft olie niet langer volledig te worden verversd. Het reservoir kan 40% meer olie bevatten, de motor draait koeler en het hele proces is eenvoudig, snel en schoon. Dankzij het slimme ontwerp is er veel minder kans op morsen, terwijl de zelfsluitende oliefilterklep voorkomt dat er gefilterde deeltjes naar de motor terugstromen wanneer deze wordt uitgeschakeld. Standaard op de X167.



INTUÏTIEVE TRANSMISSIEREGELING

Met deze nieuwe 'Side-by-Side'-pedalen kunt u de richting en de snelheid regelen zonder uw voet op te tillen. Hetzelfde soort gaspedaal als in een personenauto zorgt voor eenvoudige bediening, terwijl het grote pedaaloppervlak superieur comfort biedt tijdens gebruik. De cruisecontrol maakt het rijden met de machine gemakkelijker. Standaard op de X127 en X167.



DUIDELIJKE EN MODERNE BRANDSTOFMETER

Niet nodig om op te staan: zelfs op zonnige dagen is de digitale brandstofmeter duidelijk afleesbaar vanuit uw comfortabele stoel (alleen X127 en X167).



ONTDEK ONS BREDE SCALA AAN VELDINSTALLATIESETS

Pagina 32 – 41



X107

Rijsnelheid vooruit: 8,9 km/u

MAAIDEK

42 Edge™ (107 cm)

- CE nominaal vermogen (getest volgens SAE J1349): 11,1 kW (14,9 pk)* bij 3.200 t/min
- Bediening maaidek: mechanisch
- Stoel: standaard
- Mulchdeksel: optioneel
- Mulchingkit: optioneel
- Opvangsysteem: optioneel
- Bumper: optioneel



X127

Rijsnelheid vooruit: 8,9 km/u

Cruise control

MAAIDEK

42 Edge™ (107 cm)

- CE nominaal vermogen (getest volgens SAE J1349): 12,36 kW (16,9 pk)* bij 3.050 t/min
- Bediening maaidek: mechanisch
- Stoel: stoel met open rugleuning
- Mulchdeksel standaard
- Mulchingkit: optioneel
- Opvangsysteem: optioneel
- Bumper: optioneel



X167

Rijsnelheid vooruit: 8,9 km/u

Cruise control

MAAIDEK

48 Edge™ (122 cm)

- CE-nominaal vermogen (getest volgens SAE J1349): 15,0 kW (20,1 pk)* bij 3.350 t/min
- Easy Change-systeem voor olie verversen in 30 seconden
- Bediening maaidek: elektrisch
- Stoel: stoel met open rugleuning
- Mulchdeksel standaard,
- Mulchmes: optioneel
- Opvangsysteem: optioneel
- Bumper: standaard



X117R

Rijsnelheid vooruit: 8,9 km/u

Achteropvang

MAAIDEK

36 achteruitworp (92 cm)

- CE nominaal vermogen (getest volgens SAE J1349): 10,84 kW (14,5 pk)* bij 3.100 t/min
- Bediening maaidek: mechanisch
- Opvangcapaciteit: 300 l
- Stoel: standaard
- Mulchingkit: optioneel
- Bumper: optioneel



X147R

Rijsnelheid vooruit: 8,9 km/u

Achteropvang

MAAIDEK

36 achteruitworp (92 cm)

- CE nominaal vermogen (getest volgens SAE J1349): 12,36 kW (16,9 pk)* bij 3.050 t/min
- Bediening maaidek: elektrisch
- Opvangcapaciteit: 300 l
- Stoel: standaard hoog
- Mulchingkit: optioneel
- Bumper: optioneel



X167R

Rijsnelheid vooruit: 8,9 km/u

Achteropvang

MAAIDEK

42 achteruitworp (107 cm)

- CE nominaal vermogen (getest volgens SAE J1349): 12,36 kW (16,9 pk)* bij 3.050 t/min
- Bediening maaidek: elektrisch
- Opvangcapaciteit: 300 l
- Stoel: standaard hoog
- Mulchingkit: optioneel
- Bumper: standaard

* Informatie over het motorvermogen en -koppel wordt geleverd door de fabrikant van de motor en dient alleen voor vergelijkingsdoeleinden. Het feitelijke motorvermogen en -koppel bij gebruik kunnen lager zijn.

X300- EN X500-SERIE

KRACHTIG EN VEELZIJDIG

Toegang tot elke plek: Deze tuintractoren zijn ontworpen voor grote gazons en hebben alle kracht en comfort die u nodig hebt om het werk voor elkaar te krijgen. De modellen uit de X300-serie hebben indrukwekkende kenmerken en zijn gemakkelijk te bedienen. Voor ultieme prestaties en kracht kiest u de X500-serie. Het lage zwaartepunt, de brede wielbasis en het differentieelslot maken deze machines tot de perfecte all-round zitmaaiers.

4 GARANTIE TOT
JAAR*

INGEBOUWDE GEMOEDSRUST

Als u uw machine laat onderhouden** door een deelnemende erkende John Deere-dealer conform het onderhoudsschema in de gebruikshandleiding, verlengt de deelnemende erkende John Deere-dealer uw wettelijke garantie tot 4 jaar of 300 bedrijfsuren (X300) of 500 bedrijfsuren (X500), wat het eerst komt.



TWIN TOUCH™-PEDALEN MAKIEN EENVOUDIGER

Met de hydrostatische Twin Touch™-pedalen kunt u de snelheid en de rijrichting van de maaier gemakkelijk regelen zonder dat u uw voet van het platform hoeft te tillen. Het bedienen van hetzelfde soort gaspedaal als in een personenauto is vertrouwd, terwijl het grote pedaaloppervlak superieur comfort biedt voor de bestuurder.



GEEF UW VOETEN RUST

De cruise control kan met een druk op de knop worden ingeschakeld, net als in uw auto, en wordt standaard geleverd op alle zitmaaiers uit de X300-, X500- en X900-serie.

ULTRA COMFORTABELE STOELN

Ervaar het ultieme rijplezier. Met de luxe stoel (standaard op de X350- en X350R-serie) en de luxe hoge stoel (standaard op de X370-, X380- en de X500-serie) wordt maaien een aangenaam en comfortabel tijdverdrrijf, ongeacht het terrein.



* Uitsluitend voor particulier gebruik. Voor commercieel gebruik is het garantiebeleid van de verkopende John Deere-dealer van toepassing.

** Er kunnen extra kosten voor service en inspectie van toepassing zijn conform de prijslijst van de dealer en door de dealer in rekening worden gebracht.



ELEKTRONISCHE BRANDSTOFMETER

Deze duidelijke meter op het dashboard ziet er net zo uit als die in een auto en laat u in één oogopslag zien hoeveel brandstof u nog hebt. De meter is duidelijk zichtbaar onder alle omstandigheden (niet op het X350R-model, dat een indicator voor laag niveau heeft).

DOELZONE VOOR 'OPTIMAAL MAAIEN'

Het display toont u het optimale motortoerental voor een uitstekende maaikwaliteit. Blijf altijd in de ultieme maaizone.

STRAK EN MODERN DISPLAY

De duidelijke instrumentengroep, vergelijkbaar met die in een auto, is voorzien van achtergrondverlichting, wat zorgt voor een uitstekende zichtbaarheid onder alle omstandigheden, en biedt belangrijke informatie zonder afleiding voor de bestuurder. De configuratie van het dashboard is functioneel en aantrekkelijk, met logisch geplaatste bedieningselementen, en is voorzien van kleurcodes voor handige bediening. Afzonderlijke bedieningselementen voor het motortoerental en de choke vergemakkelijken het opwarmen en starten van de motor bij lage temperaturen.



1 | VIERWIELBESTURING

Standaard op de X584, voor uitstekende manoeuvreerbaarheid en om eenvoudig om obstakels heen te maaien.

2 | DE ACCEL DEEP™ MAAIDIEKKEN

Leveren een maaikwaliteit, productiviteit, netheid, duurzaamheid en veelzijdigheid van een heel nieuw niveau: 11,4 cm diep over de hele maaidekbehuizing voor optimale maa-, mulch- en opvangprestaties. Het ontwerp van gesmeed staal heeft geen scherpe randen en hoeken waar materiaal zich kan ophopen en de maaiprestatie kan verlagen.

3 | MAAIHOOGTE AFSTELLEN

Met de handige draaiknop kunt u de maaihogte instellen in stapjes van 6 mm... eenvoudig vanuit uw comfortabele stoel.

4 | SOEPEL DRAAIENDE V-TWINMOTOR

De V-twinmotor heeft elektronische brandstofinjection (EFI) en een constante-toerental-regelaar voor snel starten en superieure maaiprestaties (alleen X590).

X300-SERIE

OP ALLE MODELLEN UIT DE X300-SERIE

- Bediening maaidek: elektrisch
- Twin Touch™-voetpedalen
- Cruise Control
- Digitaal displaypaneel



X350

Rijsnelheid vooruit: 8,2 km/u

MAAIDEOPTIES

42 Edge™ mulch (107 cm)

42 Accel Deep™ (107 cm)

- CE-nominaal vermogen (getest volgens SAE J1349): 13,7 kW (18,4 pk)* bij 3.200 t/min
- MulchControl: standaard met 42 Accel Deep™
- Opvangsysteem: optioneel (42 Accel Deep™)
- Stoel: Luxe (38 cm)



X370

Rijsnelheid vooruit: 8,2 km/u

Hydraulisch, 2-wiel stuurbekrachtiging vooras

MAAIDEOPTIES

42 Edge™ mulch (107 cm)

42 Accel Deep™ (107 cm)

- CE-nominaal vermogen (getest volgens SAE J1349): 13,7 kW (18,4 pk)* bij 3.200 t/min
- Maaidek-hefsysteem: hydraulisch
- MulchControl: standaard met 42 Accel Deep™
- Opvangsysteem: optioneel (42 Accel Deep™)
- Stoel: Luxe hoog (46 cm)



X350R

Rijsnelheid vooruit: 8,2 km/u

Achteropvang

MAAIDEK

42 achteruitworp (107 cm)

- CE-nominaal vermogen (getest volgens SAE J1349): 13,7 kW (18,4 pk)* bij 3.200 t/min
- Mulchplug: standaard
- Stoel: Luxe (38 cm)



X380

Rijsnelheid vooruit: 10,0 km/u

MAAIDEOPTIES

48 Accel Deep™ (122 cm)

54 Accel Deep™ (137 cm)

- CE-nominaal vermogen (getest volgens SAE J1349): 14,7 kW (19,7 pk)* bij 3.200 t/min
- MulchControl: optioneel
- Opvangsysteem: optioneel
- Stoel: Luxe hoog (46 cm)

* Informatie over het motorvermogen en -koppel wordt geleverd door de fabrikant van de motor en dient alleen voor vergelijkingsdoeleinden. Het feitelijke motorvermogen en -koppel bij gebruik kunnen lager zijn.

X500-SERIE

OP ALLE MODELLEN UIT DE X500-SERIE

- Bediening maaidek: elektrisch
- Cruise Control
- Luxe hoge stoel
- Stuurbekrachtiging
- Twin Touch™-voetpedalen
- digitaal displaypaneel



X584

Rijsnelheid vooruit: 11,6 km/u

Hydraulisch, 4-wiel-stuurbekrachtiging

MAAIDEOPTIES

48 Accel Deep™ (122 cm)

54 Accel Deep™ (137 cm)

- CE-nominaal vermogen (getest volgens SAE J1349): 16,1 kW (21,6 pk)* bij 3.350 t/min
- Maaidek-hefsysteem: hydraulisch
- MulchControl: optioneel
- Opvangsysteem: optioneel
- Stoel: Luxe extra hoog (53 cm)



X590

Rijsnelheid vooruit: 11,6 km/u

Hydraulisch, 2-wiel stuurbekrachtiging vooras

MAAIDEOPTIES


48 Accel Deep™ (122 cm)

54 Accel Deep™ (137 cm)

- CE-nominaal vermogen (getest volgens SAE J1349): 16,7 kW (22,4 pk)* bij 3.250 t/min
- Maaidek-hefsysteem: hydraulisch
- MulchControl: optioneel
- Opvangsysteem: optioneel
- Stoel: Luxe extra hoog (53 cm)

MULCHEN IS NU NOG EENVOUDIGER GEWORDEN

Ontdek MulchControl™ – de ultieme mulchoplossing die veelzijdigheid en topprestaties biedt. Schakel moeiteloos tussen zij-uitworp en mulchen door een hendel om te zetten. MulchControl™ is compatibel met alle zitmaaiers uit de X300- en X500-serie (behalve X350R) en integreert naadloos met onze speciale mulchmessen. Voor gebruik met de Power Flow™-achteropvangbak verzet u eenvoudig de hendel naar 'zij-uitworp'.



ZTRAK™ ZERO-TURN- MAAIERS

SNELLER IN ALLE OPZICHTEN

Dankzij hun uitzonderlijke wendbaarheid en snelheid tot wel 14,5 km/u, zorgen onze ZTrak™-zero-turn-maaiers sneller voor een geweldige maai-ervaring. U kunt kiezen uit twee series met zes modellen, waaronder de machine die perfect bij uw tuin past.



**GARANTIE TOT
4 JAAR***

INGEBOUWDE GEMOEDSRUST

Als u uw machine laat onderhouden** door een deelnemende erkende John Deere-dealer conform het onderhoudsschema in de gebruikshandleiding, verlengt de deelnemende erkende John Deere-dealer uw wettelijke garantie tot 3 jaar of 200 bedrijfsuren (Z300) of 4 jaar of 300 bedrijfsuren (Z500), wat het eerst komt.



MAAI SNEL, MAAI GOED

Om de maaihoogte vanuit uw stoel aan te passen, draait u eenvoudig aan de knop (Z300-serie) of verplaatst u de pen tussen 25 en 104 mm in stappen van 6 mm (Z500-serie). Samen met ons Accel Deep™-maaidek of ons maaidek met hoge capaciteit, zorgt dit systeem moeiteloos voor een fantastische maaiqualiteit.

* Uitsluitend voor particulier gebruik. Voor commercieel gebruik is het garantiebeleid van de verkopende John Deere-dealer van toepassing.
** Er kunnen extra kosten voor service en inspectie van toepassing zijn conform de prijslijst van de dealer en door de dealer in rekening worden gebracht.



360° WENDBAAR

Wat betreft wendbaarheid troeft de ZTrak™ alle andere gazonmaaiers af ... zelfs die van ons! Combineer dat met geweldige maaiprestaties en het is duidelijk waarom zoveel professionals voor de ZTrak™ kiezen.



COMFORT EN GEMAK IN ALLE DETAILS

1 | COMFORTGLIDE™


De zitkussens zijn beschikbaar voor de Z530M en Z545R en dempen schokken doordat ze maar liefst 5,1 cm naar voren en naar achteren schuiven tijdens plotseling starten en stoppen of op ruw terrein.

2 | PARKEERREM

Zeer handig: Zodra u de rijhendels van de Z300-serie in de parkeerstand zet, wordt de parkeerrem automatisch ingeschakeld.

3 | OP DE PLAATS KEREN

De twee bewegingsregelhendels kunnen in twee verschillende hoogtestanden en in achttien verschillende vooruit-achteruitstanden worden gezet. Dit verbetert het bestuurderscomfort en maakt de bediening nauwkeuriger.



Z370R ELECTRISCHE ZTRAK™

STERK, STIL, SENSATIONEEL



Ontdek de toekomst van gazonverzorging: Met de Z370R Elektrische ZTrak™ kunt u per oplaadbeurt* tot 8.000 m² snel maaien, zonder emissies en zonder motorgeluid. De afgedichte accu is beschermd tegen de elementen en stof (IP66-classificatie) en wordt geleverd met een garantie van 5 jaar**. Omarm de kracht van elektrisch.

* Alleen bij maaidek van 107 cm. Het daadwerkelijke maaioppervlak per oplaadbeurt varieert afhankelijk van de omstandigheden en het gebruik van veldinstallatiesets.
** Termijn beperkt tot 5 jaar vanaf de aankoopdatum of 200 bedrijfsuren van de machine, wat het eerst komt.



MAAI COMFORTABEL

De stoel, het bestuurdersplatform, het stylingpakket, de ergonomische bedieningselementen en zelfs het maaidek van de Z370R Electric ZTrak™ zijn ontworpen voor een schone, stille en soepele rijervaring.

De Z370R Electric ZTrak™ is een topkeuze. De gerenommeerde maaidekken produceren een ongeëvenaarde maaikwaliteit.



AFGEDICHTE ACCU

Anders dan bij andere elektrische zero-turn-maaiers, is onze afgedichte accu volledig beschermd tegen de elementen, inclusief al het stof en vuil dat u tegen kunt komen. Gebruik de maaier gerust onder vochtige omstandigheden, was hem grondig en berg hem zorgeloos buiten op, want de hele maaier is bestand tegen water.



MAAI TOT 8.000 M² PER ACCULADING

Onze afgedichte lithium-ion accu van 3,2 kWh (3,56 kWh max.) maait tot 8.000 m² per oplaadbeurt* en laadt snel op met de slimme oplader die in de maaier is ingebouwd.



Z370R

Rijsnelheid vooruit: 11,3 km/u

Hoogte rugleuning: 51 cm

Armleningen

Snelheid en richting: Dubbele hendels

MAAIDEK

42 Accel Deep™ (107 cm)

48 Accel Deep™ (122 cm)

– 3,2 kWh (maximaal 3,56 kWh) afgedichte lithium-ion accu
– Mulching: optioneel (MulchControl)
– Opvangsysteem: optioneel

Z300- EN Z500-SERIE

3 COMFORTNIVEAUS

OP ALLE ZTRAK™ ZERO-TURN-MAAIERS

- Maaihoogte 25 – 102 mm, stapjes van 6 mm
- Bediening maaidek: elektrisch
- Opvangsysteem: optioneel

Onze maaiers uit de E-serie zijn voorzien van alles wat u nodig hebt om soepel en gelijkmatig te maaien. Modellen uit de M-serie hebben meer comfort, zoals een hogere stoel, terwijl het model uit de R-serie het ultieme comfort en gemak biedt.

OPVANGCAPACITEIT

Door een optioneel opvangsysteem toe te voegen kan uw ZTrak™-maaier eenvoudig worden omgebouwd tot een opvangmaaier.

Z545R MET ELEKTRONISCHE-BRANDSTOFINJECTIEMOTOR

Dankzij de combinatie van elektronische brandstofinjectie (EFI) en elektronische gasregeling (ETC) is de Z545R zeer energiezuinig, biedt deze een gunstige vermogenscurve en is de machine gemakkelijk te gebruiken. Bij een geringere belasting kunt u de eco-knop indrukken om het toerental van de motor, het geluidsniveau en de brandstofrekening nog verder te verlagen.

VOETBEDIEND HEFSYSTEEM VOOR MAAIDEK

Om het maaidek te heffen, te laten zakken of om de maaihoogte aan te passen terwijl u maait, duwt u simpelweg op de voethendel.



Z315E

Rijsnelheid vooruit: 11,3 km/u

Hoogte rugleuning: 45,7 cm

Snelheid en richting: Dubbele hendels

MAAIDEK

42 Accel Deep™ (107 cm)

- CE nominaal vermogen (getest volgens SAE J1349): 12,1 kW (16,2 pk)* bij 3.000 t/min
- Mulching: optioneel (MulchControl)
- Opvangsysteem: optioneel



Z320M

Rijsnelheid vooruit: 11,3 km/u

Hoogte rugleuning: 51 cm

Armlleuningen (optioneel)

Snelheid en richting: Dubbele hendels

MAAIDEK

42 Accel Deep™ (107 cm)

- CE-nominaal vermogen (getest volgens SAE J1349): 12,7 kW (17 pk)* bij 3.000 t/min
- Trekhaak
- Mulching: optioneel (MulchControl)
- Opvangsysteem: optioneel



Z320R

Rijsnelheid vooruit: 11,3 km/u

Hoogte rugleuning: 51 cm

Armlleuningen

Snelheid en richting: Dubbele hendels

MAAIDEK

42 Accel Deep™ (107 cm)

- CE-nominaal vermogen (getest volgens SAE J1349): 12,7 kW (17 pk)* bij 3.000 t/min
- Hefinrichting
- LED-VERLICHTING
- Vloermatten
- Overdekte gereedschapsopslag
- Mulching: optioneel (MulchControl)
- Opvangsysteem: optioneel



Z515E

Rijsnelheid vooruit: 12,9 km/u

Hoogte rugleuning: 45,7 cm, medium hoog

Armlleuningen

Snelheid en richting: Dubbele hendels

MAAIDEK

48 Accel Deep™ (122 cm)

- CE-nominaal vermogen (getest volgens SAE J1349): 13,4 kW (18,0 pk)* bij 3.350 t/min
- Mulching: optioneel (MulchControl)
- Opvangsysteem: optioneel



Z530M

Rijsnelheid vooruit: 12,9 km/u

Hoogte rugleuning: 51 cm

Armlleuningen

Snelheid en richting: Dubbele hendels

MAAIDEK

48 Accel Deep™ (122 cm)

- CE-nominaal vermogen (getest volgens SAE J1349): 16,1 kW (21,6 pk)* bij 3.350 t/min
- Vloermat
- Mulching: optioneel (MulchControl)
- Opvangsysteem: optioneel



Z545R

Rijsnelheid vooruit: 14,5 km/u

Hoogte rugleuning: 57,1 cm

Armlleuningen

Snelheid en richting: Twin-premium

MAAIDEK

48 met hoge capaciteit (122 cm)

- CE-nominaal vermogen (getest volgens SAE J1349): 15,3 kW (20,5 pk)* bij 3.250 t/min
- Vloermat en voetsteunen
- LED-VERLICHTING
- Mulching: optioneel (MulchControl)
- Opvangsysteem: optioneel

ONTDEK ONS BREDE SCALA
AAN VELDINSTALLATIESETS
Pagina 32 – 41

Z740R BENZINE ZTRAK™

HET INSTAPNIVEAU VOOR COMMERCIEEL MAAIEN

Als u rekt op de kracht, het comfort en de robuustheid van een machine van semi-commerciële kwaliteit, dan is de Z740R ZTrak™ de perfecte keus - een professionele motor, een sterk maaidek en prestaties van topniveau.

OP DE PLAATS KEREN

Zoals al onze zero-turn maaiers, is de Z740R zo behendig dat de bestuurder rond bomen, bloembedden en andere obstakels kan sturen zonder een slag te missen – en zonder af te remmen.

360°



PRO-MAAIDEKKEN MET GROTE CAPACITEIT

Het diepe maaidek zorgt voor een uitstekende luchtstroming, zodat snel en efficiënt grote hoeveelheden materiaal kunnen worden verwerkt.



MOTOR VAN PROFESSIONELE KWALITEIT

Soepele en krachtige V-Twin-motor voor topprestaties en een lange levensduur.

MULCHCONTROL™-VELDINSTALLATIESET EN MULCHINGKITS

Mulchen bespaart tijd doordat het maaisel niet hoeft te worden verwijderd en zorgt tegelijkertijd voor bemesting van de grasmat.

COMFORTABEL PLATFORM VOOR DE BESTUURDER

Verstelbare Comfort Motion-regelhendels, de ComfortGlide™-stoel en het verstelbare voetplatform houden u in uw comfortzone – en de optionele Tweel (alleen voor maaidekken van 137 cm) zorgen voor een nog comfortabeler rijervaring.



Z740R

16,2 kW (21,7 pk) bij 3.100 t/min

Rijsnelheid vooruit: 13,7 km/u

MAAIDEK

Maaibreedte: 122 cm, zijuitworp

Maaibreedte: 137 cm, zijuitworp

– Mulching: optioneel (MulchControl)



X900-SERIE

DIESEL-ZITMAAIERS

Kies voor de ultieme professionele prestatie voor onze legendarische X900 diesel-zitmaaiers. Deze zijn leverbaar als tweewielaangedreven, vierwielaangedreven/vierwielbesturing. Bovendien is de X950R een model met achteruitworp en opvangsysteem aan de achterzijde voor compromisloos vermogen en capaciteit.




Vraag uw dealer vandaag nog om de brochure 'Commerciële maaimachines' – of download deze van JohnDeere.com

MULCH CONTROL

De MulchControl-functie verhoogt de productiviteit door bij opzakken de hoeveelheid materiaal die wordt verzameld (en leegcycli) aanzienlijk te verminderen. De functie vergroot ook de flexibiliteit: als de omstandigheden te slecht zijn om goed te mulchen, kunnen bestuurders in slechts 30 seconden wisselen naar zij-uitworp.

GEbruIKSVRIENDELIJKE HYDRAULIEK

Met ergonomische hendels worden het maaidek en de veldinstallatiesets hydraulisch op en neer bewogen. Dankzij de zweefstand kunnen voorop aangesloten werktuigen de grondcontouren volgen. Gemakkelijk te bedienen dankzij intuïtieve bedieningselementen.



OP ALLE MODELLEN UIT DE X940-SERIE

- Motor, nominaal vermogen: 18 kW (24,5 pk)* bij 3.400 t/min
- Twin Touch™-voetpedalen
- Cruise Control
- Maaidek-hefsysteem: Hydraulisch
- Bediening dek: Elektrisch
- Homologatieset voor gebruik op de weg: optioneel**

MAAIDEK-OPTIES DIESEL-ZITMAAIER

122 cm zij-uitworp (122 cm)

137 cm zij-uitworp (137 cm)

152 cm zij-uitworp (152 cm)

- Maaihogte: 25 – 133 mm, stappen van 6 mm



X940

Rijsnelheid vooruit: 13,7 km/u

Hydraulisch, 2-wiel stuurbevestiging vooras

2-Wiel Aandrijving

Optioneel standaard- of luchtgeveerde stoel

- Opvangsysteem: Opzakker met 3 zakken optioneel



X948

Rijsnelheid vooruit: 13,7 km/u

Hydraulisch, 2-wiel stuurbevestiging vooras

4-Wiel Aandrijving

Optioneel standaard- of luchtgeveerde stoel

- Opvangsysteem: Opzakker met 3 zakken optioneel



X949

Rijsnelheid vooruit: 13,7 km/u

Hydraulisch, 4-wiel stuurbevestiging

4-Wiel Aandrijving/4-Wiel Besturing

Optioneel standaard- of luchtgeveerde stoel

- Opvangsysteem: Opzakker met 3 zakken optioneel



X950R

Rijsnelheid vooruit: 14,5 km/u

Cruise Control

Hydraulisch, 2-wiel stuurbevestiging vooras

Opties voor opvangsysteem: Lage uitworp/hoge uitworp

Optioneel standaard- of luchtgeveerde stoel

COMMERCIELE ACHTERUITWORP MAAIDEKOPTIES DIESEL-ZITMAAIER

122 cm

137 cm

- Motor, nominaal vermogen: 18,5 kW (25,2 pk)* bij 3.200 t/min
- Twin Touch™-voetpedalen
- Dek-hefsysteem: Hydraulisch
- Bediening dek: Elektrisch
- Homologatieset voor gebruik op de weg: optioneel**

* Informatie over het motorvermogen en -koppel wordt geleverd door de fabrikant van de motor en dient alleen voor vergelijkingsdoeleinden. Het feitelijke motorvermogen en -koppel bij gebruik kunnen lager zijn.
** Individuele goedkeuring per land vereist

LEVENSLANGE OPLOSSINGEN

ZORG TIJDENS DE TOTALE LEVENSDUUR

Ons uitgebreide pakket toonaangevende ondersteuningsdiensten is erop gericht om uw zitmaaiers zo goed te laten presteren als op de dag dat ze de fabriek verlieten.

Wat er ook gebeurt, wanneer het gebeurt, of hoe oud of nieuw uw machine ook is – wij hebben vooruitstrevende oplossingen gecreëerd die ervoor zorgen dat niets uw productiviteit in de weg staat.



VOORKOMEN

PREMIUM-ONDERDELEN EN GEPLAND ROUTINEONDERHOUD.

Uw machine is gebouwd om lang mee te gaan. Dat maakt het voor u gemakkelijk om hem in goede conditie te houden door wat preventief basisonderhoud te geven. Begin met het gebruik van alleen originele premiumcomponenten die voor uw machine zijn ontworpen, voer regelmatig gepland routineonderhoud uit en bereid uw machine voor met winterinspecties die worden uitgevoerd door ervaren monteurs.



CORRIGEREN

PROBLEMEN ZO SNEL MOGELIJK VERHELPEN.

Zelfs in uitdagende situaties bent u in de beste handen dankzij de uitstekende beschikbaarheid van onderdelen uit de voorraad van uw dealer, onze onovertroffen logistieke infrastructuur voor onderdelen en bekwame monteurs bij de dealer die alleen werken met de nieuwste, door de fabriek goedgekeurde gereedschappen en diagnostiek.



UPGRADEN

UPGRADES VOOR COMFORT EN PRESTATIES INSTALLEREN.


Upgrade naar een hoger prestatie- en comfortniveau en ontdek hoe u meer kunt bereiken in minder tijd door te upgraden naar verbeterde comfortfuncties, de machineprestaties te verbeteren en veldinstallatiesets toe te voegen om de veelzijdigheid van de machine te vergroten.

VELDINSTALLATIESETS

VEELZIJDIGHEID VOOR HET HELE SEIZOEN

Onze zitmaaiers zijn multitaskers die u snel kunt aanpassen voor gebruik het hele jaar door, met veldinstallatiesets zoals een strooier of aanhangwagen voor de lente en herfst of een sneeuwschuif in de winter.





MAAIEN

Uiteindelijk gaat het om de maaikwaliteit. Onze nauwkeurig ontwikkelde maaidekken zorgen ervoor dat uw gazon altijd een nette, gelijkmatig gemaaide en verzorgde uitstraling heeft. Wat betreft het maaisel kunt u kiezen voor mulchen, opvangen of zij-uitworp.

1+2 | OPTIONELE MULCHCONTROL™

X300-, X500-, X900-, Z300-, Z500-serie en Z740R

Overschakelen van zij-uitworp naar mulchen (en andersom, door eenvoudigweg een hendel om te zetten).

Op de X940-serie kan de MulchControl™ ook worden bediend met een hydraulische hendel bij de stoel (optioneel).

3 | MULCHKIT

X100-serie

Converteer de maaidekken van de X100-serie moeiteloos naar de mulchfunctie. Inclusief een set mulchmessen en een mulchplug of mulchdeksel om de behuizing van het maaidek af te sluiten.

GEWICHTEN

4 | WIELEN EN GEWICHTEN

X100-, X300-, X500-, X900-serie

Frontgewichten worden aanbevolen voor gebruik van achtergrasopvangzakken op hellingen en kunnen ook nodig zijn met zware apparatuur aan de achterzijde. Achtergewichten worden aanbevolen voor extra grip, vooral met sneeuwschuivers, bezems en sneeuwblazers.

STROOIER

5 | GETROKKEN STROOIER, 80 KG

X100-, X300-, X500-, X900-serie

Deze polyethyleen voorraadbak heeft een inhoud van 100 liter of 80 kg. Kenmerken omvatten Autoflow, dat voorkomt dat er materiaal wordt gestrooid wanneer de tractor tot stilstand komt, en Directional Flow Control, dat het strooi patroon aanpast weg van paden, opritten en bloemperken. De voorraadbak heeft een lange stalen handgreep voor snel en gemakkelijk openen/sluiten, en roestvrijstalen bevestigingsmateriaal om inwendige roestvorming en corrosie te voorkomen. De afgesloten versnellingsbak is onderhoudsvrij en de pneumatische banden zonder binnenband houden de rolweerstand laag.

GRASAFVAL

6 | GELEIDEPLAAT ACHTER

X117R, X147R, X167R, X350R, X950R

Verspreidt het gemaaid gras in een gelijkmatig patroon achter de tractor. Gemakkelijk te installeren in plaats van een opvangbak; geen gereedschap nodig.



OPVANGEN

Onze grasopvangzakken zijn de ideale manier om gemaaid gras en bladeren efficiënt op te vangen. Het ontwerp van de opvangbak zorgt voor uitstekende opvangprestaties en schoner gebruik, en maakt zo het legen van de zakken eenvoudig.

Het Power Flow™-systeem heeft een scharnierende blazer die eenvoudig te installeren is. De ventilator draait met de klok mee (gezien van rechts) om het materiaal efficiënt de tunnel in te blazen. De ventilator en behuizing van lichtgewicht polyethyleen en de tunnel met grote diameter zorgen voor een soepele doorstroom van materiaal. Wanneer de zakken bijna vol zijn, helpt de vulindicator verstoppingen van de tunnel te voorkomen door u op tijd te waarschuwen.

MATERIAALVERZAMELINGSYSTEEM

3 | POWER FLOW™-OPVANGSYSTEEM VAN 500 LITER

| | |
|------------|--|
| X584, X590 | 48 Accel Deep™-maaidek 54 Accel Deep™-maaidek |
| X940-serie | 48 Accel Deep™-maaidek 54 HC 60 HC |

OPVANGSYSTEEM VAN 250 LITER

| | |
|------------|--|
| X350, X370 | 42 Accel Deep™-maaidek |
| X940-serie | 48 Accel Deep™-maaidek 54 HC 60 HC |

1+2 | OPVANGSYSTEEM VAN 230 LITER

| | |
|-------------------------------------|--|
| 100-serie | 42 Edge™-maaidek en 48 Edge™-maaidek |
| Z315E, Z320M, Z320R, Z370R | 42 Accel Deep™-maaidek optioneel in combinatie met MulchControl™ |
| Z515E, Z530M | 48 Accel Deep™-maaidek, Power Flow™-opvangsysteem |
| Z545R | 48-dek met hoge capaciteit, Power Flow™-opvangsysteem |

4 | POWER FLOW™-OPVANGSYSTEEM VAN 250 LITER

| | |
|------------|--|
| X380 | 48 Accel Deep™-maaidek 54 Accel Deep™-maaidek |
| X584, X590 | 48 Accel Deep™-maaidek 54 Accel Deep™-maaidek |

SNEEUWRUIMEN



1+2 | FRONTBLAD

X100-serie Frontblad van 117 cm

X300-serie Frontblad van 112 cm

X500-serie Frontblad van 122 cm

X900-serie Frontblad van 137 cm

Deze frontbladen zijn uitermate geschikt om sneeuw of ander los materiaal naar voren, naar rechts of naar links te schuiven. Het gebuigde oppervlak is ontworpen om materiaal te laten rollen in plaats van schuiven. Zo hebt u minder vermogen nodig en wordt de capaciteit van het schuifblad vergroot.

3 | SNEEUWKETTINGEN (PAAR)

X100-, X300-, X500-, X900-serie

Aanbevolen voor gebruik met frontblad of sneeuwblazers.



GEREEDSCHAP/BEVESTIGINGEN



1 | BEVESTIGING VOOR DRAADTRIMMER

Z515E, Z530M, Z545R, Z740R

De hoofdbeugel past precies over het rechter spatbord en de secundaire beugel wordt op de zwenkarm gemonteerd en wordt stevig op zijn plaats gehouden met rubberen banden. Niet compatibel met een compleet materiaalverzamelstelsel.

2 | GEREEDSCHAPSKIST

Z515E, Z530M, Z545R, Z740R

De John Deere ZTrak™-gereedschapskist biedt u gemakkelijke toegang tot en handige opslag voor klein handgereedschap en kan stevig aan de voorkant van het frame worden gemonteerd.

TUINGEREEDSCHAPSET

Z515E, Z530M, Z545R, Z740R

Neem tuingereedschap zoals harken en spades mee op de machine. U kunt de beugels van de tuingereedschapset aan weerszijden van de achterste motorkap monteren, zodat u maximaal twee tuingereedschapsets kunt vervoeren.

3 | KRIKSET VOOR

Z515E, Z530M, Z545R

Krijg gemakkelijk toegang tot de onderkant van de maaier voor onderhoud of het vervangen van messen terwijl u op het veld bent. De set bevat alles wat u nodig heeft om de krik aan de voorkant van uw maaier te installeren.



TRANSPORT

Deze aanhangwagens zijn verkrijgbaar met een stalen of polyethyleen bodem en zijn ideaal voor het vervoeren van gazonafval, zand, grond, mulch of planten. Het materiaal kan gemakkelijk worden uitgekiept en door de steile hoek kan de wagen volledig worden geleegd. De aanhangwagen van staal heeft een losklep zonder beugel. Hierdoor zitten de zijgeleiders niet in de weg van het materiaal bij het legen. De verzonken boutkoppen zitten nooit in de weg tijdens het leegmaken met een spade. De zwaar uitgevoerde polyethyleen bodem is roest- en deukvast en zeer duurzaam. Verkrijgbaar in twee afmetingen.

1 | AANHANGWAGEN, POLYETHYLEEN

| | | |
|---------------------------------|-----|-----------|
| X100-, X300-, X500-, X900-serie | 7P | 160 liter |
| X100-, X300-, X500-, X900-serie | 10P | 240 liter |

2 | AANHANGWAGEN, STAAL

| | | |
|---------------------------------|----------|-----------|
| X100-, X300-, X500-, X900-serie | Wagen 13 | 280 liter |
| X500-, X900-serie | Wagen 18 | 420 liter |

ONDERHOUD

3 | EASY CHANGE-OLIEFILTERSYSTEEM

X167

Een uiterst handige manier om olie te verversen: eenvoudig, schoon en in slechts 30 seconden.

4 | HOME MAINTENANCE KIT

X100-, X300-, X500-, X900-, Z300-, Z500-serie

De makkelijkste manier om alle onderhoudsonderdelen uit de gebruikshandleiding te bestellen. De kit bevat een motoroliefilter, motorolie, brandstoffilter, brandstoffilterelement en luchtfilterelementschuim, en een of meerdere bougies voor benzinemotoren.



BESCHERMING/AANHANGWAGENKOPPELING ACHTER/ TREKHAAKSET

1 | VOORBUMPER

| | |
|------------|--------------|
| X100-serie | Dubbele buis |
| X300-serie | Enkele buis |

Geef uw tractor een scherpere, assertievere uitstraling en bescherm de voorzijde tegen beschadiging.

2 | QUICK-TATCH-GEWICHT 19 KG

X100-, X300-, X500-serie

Deze gietijzeren gewichten dienen als tegengewicht voor een zware veldinstallatieset en/of zorgen voor een grotere trekkracht en meer stabiliteit. Voor sommige toepassingen kan een gewichtensteun nodig zijn.

3 | ACHTERBUMPER

De achterbumper van de Z315E, Z320M, Z320R wordt geleverd met een trekhaak achter in een set, Z515E, Z530M, Z545R

Kan op het buizenframe worden geschroefd om de achterzijde van uw ZTrak™-maaier te beschermen.

4 | TREKHAAK ACHTER

De achterbumper van de Z315E, Z320M, Z320R wordt geleverd met een trekhaak achter in een set, Z515E, Z530M, Z545R

Kan stevig aan het buizenframe worden bevestigd. De beugel van de achteropvangzak maakt deel uit van de trekhaak achter.

5 | BESCHERMBEUGEL

X300-serie, X500-serie

De beschermbeugel is gemaakt van stevige stalen buizen voor jarenlang gebruik, zorgt voor een onderscheidend uiterlijk en beschermt de voorkant van de tractor.

6 | VOETSTEUN EN RUBBEREN VLOERMAT

Z300-serie, Z500-serie (voetsteunen en rubberen vloermat standaard op Z345R, Z370R, Z545R), Z740R (voetsteunen standaard)

Maakt maaien comfortabeler.

7 | LED-VERLICHTINGSSET

Z500-serie (standaard op Z545R), Z740R

Comfortabel maaien in de schemering met de Led-verlichtingsset.

SPECIFICATIES

JOHN DEERE-ZITMAAIERS

Wilt u alles weten en bent u bereid om diep in de technische details te duiken? Hier vindt u onze technische specificaties, zodat u alle modellen eenvoudig kunt vergelijken.



X100-SERIE

| | X107 | X127 | X167 | X117R | X147R | X167R |
|--|---|---|---|---|---|---|
| MOTOR | | | | | | |
| Type | Benzine | Benzine | Benzine | Benzine | Benzine | Benzine |
| CE nominaal vermogen en snelheid in kW (pk)* | 11,11 bij 3.200 t/min | 12,36 bij 3.050 t/min | 15,00 bij 3.350 t/min | 10,84 bij 3.100 t/min | 12,36 bij 3.050 t/min | 12,36 bij 3.050 t/min |
| Cilinderinhoud, cm ³ | 500 | 656 | 724 | 500 | 656 | 656 |
| Cilinder | Enkel, kopklep | V-Twin, kopklep | V-twin, kopklep | Enkel, kopklep | V-twin, kopklep | V-twin, kopklep |
| Inhoud brandstoftank, liter | 9,1 | 9,1 | 9,1 | 7,5 | 7,5 | 7,5 |
| TRANSMISSIE | | | | | | |
| Type | Hydrostatisch | Hydrostatisch | Hydrostatisch | Hydrostatisch | Hydrostatisch | Hydrostatisch |
| Aandrijfsysteem | 'Side-by-side'-voetpedalen, tweewielaandrijving | 'Side-by-side'-voetpedalen, tweewielaandrijving | 'Side-by-side'-voetpedalen, tweewielaandrijving | 'Side-by-side'-voetpedalen, tweewielaandrijving | 'Side-by-side'-voetpedalen, tweewielaandrijving | 'Side-by-side'-voetpedalen, tweewielaandrijving |
| Cruise Control | Nee | Ja | Ja | Nee | Nee | Nee |
| Vooruit/achteruit, km/u | 8,9 / 4,8 | 8,9 / 4,8 | 8,9 / 4,8 | 8,9 / 4,8 | 8,9 / 4,8 | 8,9 / 4,8 |
| STUURINRICHTING | | | | | | |
| Type | Tweewielbesturing | Tweewielbesturing | Tweewielbesturing | Tweewielbesturing | Tweewielbesturing | Tweewielbesturing |
| Straal niet-gemaaide cirkel, cm | 63,5 | 63,5 | 51 | 68,6 | 68,6 | 71,1 |
| MAAIDEKOPTIES | | | | | | |
| 36 achteruitworp (92 cm) | | | | ■ | ■ | |
| 42 Edge™ mulch (107 cm) | | | | | | |
| 42 Edge™ (107 cm) | ■ | ■ | | | | |
| 42 Accel Deep™ (107 cm) | | | | | | |
| 42 achteruitworp (107 cm) | | | | | | ■ |
| 48 Edge™ (122 cm) | | | ■ | | | |
| 48 Accel Deep™ (122 cm) | | | | | | |
| 54 Accel Deep™ (137 cm) | | | | | | |
| Mulchen | Mulchdeksel optioneel, Mulchkit optioneel | Mulchdeksel standaard, Mulchkit optioneel | Mulchdeksel standaard, Mulchkit optioneel | Optioneel | Optioneel | Optioneel |
| Maaihogte, mm | 25–100 | 25–101 | 25–101 | 25–90 | 25–90 | 25–100 |
| Hefstelsel voor maaidek | Handmatig | Handmatig | Handmatig | Handmatig | Handmatig | Handmatig |
| Inschakeling maaidek | Mechanisch | Mechanisch | Elektrisch | Mechanisch | Elektrisch | Elektrisch |
| OPVANGZAK | | | | | | |
| Standaard/optoneel | Optioneel | Optioneel | Optioneel | Standaard | Standaard | Standaard |
| Inhoud, liter | 230 | 230 | 230 | 300 | 300 | 300 |
| TYPE STOEL | Standaard | Stoel met open rugleuning | Stoel met open rugleuning | Standaard | Standaard hoog | standaard hoog |
| BANDEN | | | | | | |
| Maat voor | 15 × 6 – 6 | 15 × 6 – 6 | 16 × 6,5 – 8 | 15 × 6 – 6 | 15 × 6 – 6 | 15 × 6 – 6 |
| Maat achter | 20 × 8 – 8 | 20 × 8 – 8 | 22 × 9,5 – 12 | 18 × 18,5 – 8 | 18 × 8,5 – 8 | 18 × 8,5 – 8 |
| AFMETINGEN | | | | | | |
| Hoogte (incl. stoel), cm | 102 | 112 | 114 | 102 | 102 | 102 |
| Lengte, totaal, cm | 177 | 177 | 192 | 242 | 242 | 253 |
| Breedte, cm | 118 | 118 | 131 | 96 | 96 | 111 |
| Gewicht (ca.), kg | 193 | 205 | 228 | 234 | 239 | 246 |

■ Standaard □ Optioneel

* Informatie over het motorvermogen en -koppel wordt geleverd door de fabrikant van de motor en dient alleen voor vergelijkingsdoeleinden. Het feitelijke motorvermogen en -koppel bij gebruik kunnen lager zijn.

X300-SERIE

| | X350 | X350R | X370 | X380 |
|--|--|--|--|---|
| MOTOR | | | | |
| Type | Benzine | Benzine | Benzine | Benzine |
| CE nominaal vermogen en snelheid in kW (pk)* | 13,7 bij 3.200 t/min | 13,7 bij 3.200 t/min | 13,7 bij 3.200 t/min | 14,7 bij 3.300 t/min |
| Cilinderinhoud, cm ³ | 726 | 726 | 726 | 726 |
| Cilinder | V-twin, kopklep | V-twin, kopklep | V-twin, kopklep | V-twin, kopklep |
| Inhoud brandstoftank, liter | 13,2 | 13,2 | 13,2 | 13,2 |
| TRANSMISSIE | | | | |
| Type | Hydrostatisch | Hydrostatisch | Hydrostatisch | Hydrostatisch |
| Aandrijfsysteem | Twin Touch™-voetpedalen, tweewielaandrijving | Twin Touch™-voetpedalen, tweewielaandrijving | Twin Touch™-voetpedalen, tweewielaandrijving | Twin Touch™-voetpedalen, tweewielaandrijving |
| Cruise Control | Ja | Ja | Ja | Ja |
| Vooruit/achteruit, km/u | 8,2 / 5,9 | 8,2 / 5,9 | 8,2 / 5,9 | 10,0 / 5,6 |
| STUURINRICHTING | | | | |
| Type | Tweewielbesturing | Tweewielbesturing | Hydraulische 2-wiel stuurbevestiging | Tweewielbesturing |
| Straal niet-gemaaide cirkel, cm | 66 (42 Accel Deep™) | 58,4 rechterzijde/77,1 linkerzijde | 76 (42 Accel Deep™) | 53,3 (48 Accel Deep™) |
| MAAIDEKOPTIES | | | | |
| 36 achteruitworp (92 cm) | | | | |
| 42 Edge™ mulch (107 cm) | □ | | □ | |
| 42 Edge™ (107 cm) | | | | |
| 42 Accel Deep™ (107 cm) | □ | | □ | |
| 42 achteruitworp (107 cm) | | ■ | | |
| 48 Edge™ (122 cm) | | | | |
| 48 Accel Deep™ (122 cm) | | | | □ |
| 54 Accel Deep™ (137 cm) | | | | □ |
| Mulchen | Standaard met 42 Accel Deep™ | Standaard (alleen mulchplug) | Standaard met 42 Accel Deep™ | Optioneel |
| Maaihogte, mm | 25–102 | 25–102 | 25–102 | 25–102 |
| Hefstelsel voor maaidek | Voetpedaal | Voetpedaal | Hydraulisch | Voetpedaal |
| Inschakeling maaidek | Elektrisch | Elektrisch | Elektrisch | Elektrisch |
| OPVANGZAK | | | | |
| Standaard/optoneel | Alleen optioneel met 42 Accel Deep™-maaidek | Standaard | Alleen optioneel met 42 Accel Deep™-maaidek | Alleen optioneel met 48 Accel Deep™-maaidek, 54 Accel Deep™-maaidek |
| Inhoud, liter | 250 | 300 | 250 | 250 |
| TYPE STOEL/HOOGTE RUGLEUNING | Luxe 38 cm | Luxe 38 cm | Luxe hoog (46 cm) | Luxe hoog (46 cm) |
| BANDEN | | | | |
| Maat voor | 15 × 6 – 6 | 15 × 6 – 6 | 15 × 6 – 6 | 15 × 6,5 – 8 |
| Maat achter | 20 × 10 – 8 | 20 × 10 – 8 | 20 × 10 – 8 | 22 × 11 – 10 |
| AFMETINGEN | | | | |
| Hoogte (incl. stoel), cm | 117,1 | 117,1 | 124,4 | 124,4 |
| Lengte, totaal, cm | 181,7 | 246,8 | 181,7 | 183,6 |
| Breedte, cm (uitwerpkoker omhoog) | 112 (42 Edge™ Mulch) | 111,3 | 130 (42 Accel Deep™) | 133,5 (48 Accel Deep™) |
| Gewicht (ca.), kg | 255 (42 Edge™ Mulch) | 306 | 269 (42 Accel Deep™) | 301 (48 Accel Deep™) |

■ Standaard □ Optioneel

* Informatie over het motorvermogen en -koppel wordt geleverd door de fabrikant van de motor en dient alleen voor vergelijkingsdoeleinden. Het feitelijke motorvermogen en -koppel bij gebruik kunnen lager zijn.



X500-SERIE

| | X584 | X590 |
|---|--|--|
| MOTOR | | |
| Type | Benzine | Benzine |
| CE nominaal vermogen in kW (pk)* en toerental | 16,1 (21,6) bij 3.350 t/min | 16,7 (22,4) bij 3.250 t/min |
| Cilinderinhoud, cm ³ | 726 | 726 |
| Cilinder | V-Twin | V-Twin |
| Inhoud brandstoftank, liter | 16,8 | 16,8 |
| TRANSMISSIE | | |
| Type | Hydrostatisch | Hydrostatisch |
| Aandrijfsysteem | Twin Touch™-voetpedalen, tweewielaandrijving | Twin Touch™-voetpedalen, tweewielaandrijving |
| Cruise Control | Ja | Ja |
| Vooruit/achteruit, km/u | 11,6 / 8,4 | 11,6 / 8,4 |
| STUURINRICHTING | | |
| Type | Hydraulisch bekrachtigde vierwielbesturing | Tweewielbesturing |
| Straal niet-gemaaide cirkel, cm | 38,1 (48 Accel Deep™) | 68,6 (48 Accel Deep™) |
| MAAIDKOPTIES | | |
| 42 Accel Deep™ (107 cm) | | |
| 48 Accel Deep™ (122 cm) | <input type="checkbox"/> | <input type="checkbox"/> |
| 48 met hoge capaciteit (122 cm) | | |
| 54 Accel Deep™ (137 cm) | <input type="checkbox"/> | <input type="checkbox"/> |
| Mulchen | Optioneel | Optioneel |
| Maaihogte, mm | 25–102 | 25–102 |
| Hefstelsysteem voor maaidek | Hydraulisch | Hydraulisch |
| Inschakeling maaidek | Elektrisch | Elektrisch |
| OPVANGZAK | | |
| Standaard/optoneel | Optioneel | Optioneel |
| Inhoud, liter | 250 of 500 | 250 of 500 |
| TYPE STOEL | | |
| Hoogte rugleuning | Luxe hoog | Luxe hoog |
| Hoogte rugleuning | 53 cm | 53 cm |
| Armleniging | Optioneel | Optioneel |
| BANDEN | | |
| Vorkant | 16 × 6,5–8 | 16 × 6,5–8 |
| Achterbanden | 24 × 9,5–12 | 24 × 12–12 |
| AFMETINGEN | | |
| Hoogte (incl. stoel), cm | 133,8 | 133,8 |
| Lengte, totaal, cm | 197,2 | 196,6 |
| Breedte, cm – incl. maaidek | 133,5 (48 Accel Deep™) | 133,5 (48 Accel Deep™) |
| Gewicht (ca.), kg | 396 | 381 |

■ Standaard □ Optioneel

* Informatie over het motorvermogen en -koppel wordt geleverd door de fabrikant van de motor en dient alleen voor vergelijkingsdoeleinden. Het feitelijke motorvermogen en -koppel bij gebruik kunnen lager zijn.

Z300-SERIE

| | Z315E | Z320M | Z320R | Z370R |
|---|--|--|--|--|
| MOTOR | | | | |
| Type | Benzine | Benzine | Benzine | Elektrisch |
| CE nominaal vermogen in kW(pk)* en toerental | 12,1 (16,2) bij 3.000 t/min | 12,7 (17,0) bij 3.000 t/min | 12,7 (17,0) bij 3.000 t/min | 3,2 kWh (3,56 kWh maximum) |
| Cilinderinhoud, cm ³ | 656 | 726 | 726 | |
| Cilinder | V-Twin | V-Twin | V-Twin | |
| Inhoud brandstoftank, liter | 11,36 | 11,36 | 11,36 | |
| TRANSMISSIE | | | | |
| Type | Hydrostatisch | Hydrostatisch | Hydrostatisch | Dubbele elektromotor |
| Aandrijfsysteem | Regelhendels voor snelheid en richting (gecombineerd), tweewielaandrijving | Regelhendels voor snelheid en richting (gecombineerd), tweewielaandrijving | Regelhendels voor snelheid en richting (gecombineerd), tweewielaandrijving | Regelhendels voor snelheid en richting (gecombineerd), tweewielaandrijving |
| Cruise Control | Nee | Nee | Nee | Nee |
| Vooruit/achteruit, km/u | 10,5 / 6,5 | 10,5 / 6,5 | 10,5 / 6,5 | 11 / 6 |
| STUURINRICHTING | | | | |
| Type | Zero-Turn | Zero-Turn | Zero-Turn | Zero-Turn |
| Straal niet-gemaaide cirkel, cm | Zero-Turn Radius | Zero-Turn Radius | Zero-Turn Radius | Zero-Turn Radius |
| MAAIDKOPTIES | | | | |
| 42 Accel Deep™ (107 cm) | ■ | ■ | ■ | ■ |
| 48 Accel Deep™ (122 cm) | | | | □ |
| 48 met hoge capaciteit (122 cm) | | | | |
| Mulchen | Optioneel (MulchControl) | Optioneel (MulchControl) | Optioneel (MulchControl) | Optioneel (MulchControl) |
| Maaihogte, mm | 31,75 – 114,3, 14 stappen van 6 mm | 31,75 – 114,3, 14 stappen van 6 mm | 31,75 – 114,3, 14 stappen van 6 mm | 31,75 – 114,3, 14 stappen van 6 mm |
| Hefstelsysteem voor maaidek | Handmatig – voetbediend hefstelsysteem | Handmatig – voetbediend hefstelsysteem | Handmatig – voetbediend hefstelsysteem | Handmatig – voetbediend hefstelsysteem |
| Inschakeling maaidek | Elektrisch | Elektrisch | Elektrisch | Elektrisch |
| OPVANGZAK | | | | |
| Standaard/optoneel | Optioneel – Cut & Throw | Optioneel – Cut & Throw | Optioneel – Cut & Throw | Optioneel – Cut & Throw |
| Inhoud, liter | 230 | 230 | 230 | 230 |
| TYPE STOEL | | | | |
| Hoogte rugleuning, cm | Middelhoge rugleuning | Hoge rugleuning | Hoge rugleuning | Hoge rugleuning |
| Armleniging | Optioneel | Optioneel | Standaard | Standaard |
| BANDEN | | | | |
| Zwenkwielen voor | 11 × 6,0 – 5 | 11 × 6,0 – 5 | 11 × 6,0 – 5 | 11 × 6,0 – 5 |
| Achterbanden | 18 × 8,5 – 8 | 18 × 8,5 – 8 | 18 × 8,5 – 8 | 18 × 8,0 – 8 |
| AFMETINGEN | | | | |
| Hoogte (incl. stoel), cm | 105,6 | 110 | 112,3 | 110 |
| Lengte, totaal, cm | 191,5 | 197,5 | 197,5 | 198 |
| Breedte, cm – incl. maaidek | 128 | 128 | 128 | 158,7 cm met maaidek van 122 cm 128 cm met maaidek van 107 cm |
| Gewicht (ca.), kg – incl. maaidek en vloeistoffen | 254 | 257 | 262 | 222 |

■ Standaard □ Optioneel

* Informatie over het motorvermogen en -koppel wordt geleverd door de fabrikant van de motor en dient alleen voor vergelijkingsdoeleinden. Het feitelijke motorvermogen en -koppel bij gebruik kunnen lager zijn.

Z500-SERIE

| | Z515E | Z530M | Z545R |
|---|--|--|--|
| MOTOR | | | |
| Type | Benzine | Benzine | Benzine |
| CE nominaal vermogen in kW (pk)* en toerental | 13,4 (18,0) bij 3.350 t/min | 16,1 (21,6) bij 3.350 t/min | 15,3 (20,5) bij 3.250 t/min |
| Cilinderinhoud, cm ³ | 656 | 726 | 724 |
| Cilinder | V-Twin | V-Twin | V-Twin |
| Inhoud brandstoftank, liter | 17 | 17 | 17 |
| TRANSMISSIE | | | |
| Type | Hydrostatisch | Hydrostatisch | Hydrostatisch |
| Aandrijfsysteem | Regelhendels voor snelheid en richting (gecombineerd), tweewielaandrijving | Regelhendels voor snelheid en richting (gecombineerd), tweewielaandrijving | Premium regelhendels voor snelheid en richting (gecombineerd), tweewielaandrijving |
| Cruise Control | Nee | Nee | Nee |
| Vooruit/achteruit, km/u | 12,9 / 6,4 | 12,9 / 6,4 | 14,5 / 7,2 |
| STUURINRICHTING | | | |
| Type | Zero-Turn | Zero-Turn | Zero-Turn |
| Straal niet-gemaaide cirkel, cm | Zero-Turn Radius | Zero-Turn Radius | Zero-Turn Radius |
| MAAIDEKOPIES | | | |
| 42 Accel Deep™ (107 cm) | | | |
| 48 Accel Deep™ (122 cm) | ■ | ■ | |
| 48 met hoge capaciteit (122 cm) | | | ■ |
| Mulchen | Optioneel (MulchControl) | Optioneel (MulchControl) | Optioneel (mulchingkit) |
| Maaihogte, mm | 25–102, stappen van 6 mm | 25–102, stappen van 6 mm | 25–102, stappen van 6 mm |
| Hefstelsel voor maaidek | Voetbediend hefstelsel | Voetbediend hefstelsel | Voetbediend hefstelsel |
| Inschakeling maaidek | Elektrisch | Elektrisch | Elektrisch |
| OPVANGZAK | | | |
| Standaard/optoneel | Optioneel – PowerFlow | Optioneel – PowerFlow | Optioneel – PowerFlow |
| Inhoud, liter | 230 | 230 | 230 |
| TYPE STOEL | | | |
| | Middelhoge rugleuning | Hoge rugleuning/ComfortGlide™ | Extra hoge rugleuning/ComfortGlide™ |
| Hoogte rugleuning, cm | 45,7 cm middelhoog | 51 cm | 57,1 cm |
| Armluning | Ja | Ja | Ja |
| BANDEN | | | |
| Zwenkwielen voor | 13 × 6,5–6 | 13 × 6,5–6 | 13 × 6,5–6 |
| Achterbanden | 22 × 9,5–10 | 22 × 9,5–10 | 23 × 10,5–12 |
| AFMETINGEN | | | |
| Hoogte (incl. stoel), cm – kantelbeveiliging omlaag | 121 | 121 | 122,8 |
| Hoogte (incl. stoel), cm – kantelbeveiliging omhoog | 178 | 178 | 179,6 |
| Lengte, totaal, cm | 195,3 | 195,3 | 208 |
| Breedte, cm – incl. maaidek | 158,7 | 158,7 | 158,7 |
| Gewicht (ca.), kg | 351 | 353 | 379 |

■ Standaard □ Optioneel

* Informatie over het motorvermogen en -koppel wordt geleverd door de fabrikant van de motor en dient alleen voor vergelijkingsdoeleinden. Het feitelijke motorvermogen en -koppel bij gebruik kunnen lager zijn.

Z700-SERIE

| | Z740R |
|---|---|
| MOTOR | |
| Type | Benzine |
| CE nominaal vermogen in kW (pk)* en toerental | 16,2 (21,7) bij 3.100 t/min |
| Cilinderinhoud, cm ³ | 726 |
| Cilinder | V-Twin – kopklep |
| Inhoud brandstoftank, liter | 30,2 |
| TRANSMISSIE | |
| Type | Hydrostatisch |
| Aandrijfsysteem | Dubbele premium-hendels |
| Cruise Control | Nee |
| Vooruit/achteruit, km/u | 13,7 / 6,3 |
| STUURINRICHTING | |
| Type | Zero-Turn |
| Straal niet-gemaaide cirkel, cm | Zero-Turn Radius |
| MAAIDEKOPIES | |
| 42 Accel Deep™ (107 cm) | |
| 48 Accel Deep™ (122 cm) | |
| 48 met hoge capaciteit (122 cm) | |
| 54 Accel Deep™ (137 cm) | |
| PRO met hoge capaciteit (122 cm) | ■ |
| PRO met hoge capaciteit (137 cm) | ■ |
| Mulchen | |
| Maaihogte, mm | 38–127 (1,5–5) |
| Hefstelsel voor maaidek | Voetbediend hefstelsel |
| Inschakeling maaidek | Elektrisch |
| OPVANGZAK | |
| Standaard/optoneel | |
| Inhoud, liter | |
| TYPE STOEL | Hoge rugleuning met verstelbare armleningen, ComfortGlide™-vering, mechanisch, aanpasbaar aan gewicht |
| Hoogte rugleuning, cm | 61 cm |
| Armluning | Ja |
| BANDEN | |
| Zwenkwielen voor | 13 × 6,5–6 lekvrij ontwerp |
| Achterbanden | 24 × 9,5–12 (maaidekken van 122 cm) 24 × 12–12 (maaidekken van 137 cm) |
| AFMETINGEN | |
| Hoogte (incl. stoel), cm – kantelbeveiliging omhoog | 182 |
| Lengte, totaal, cm | 208 |
| Breedte, cm – incl. maaidek | 48 HC maaidek: 158 54 HC maaidek: 173 |
| Gewicht (ca.), kg | 48 HC maaidek: 486 54 HD maaidek standaard banden: 508 54 HD maaidek Tweel: 517 |

■ Standaard □ Optioneel

* Informatie over het motorvermogen en -koppel wordt geleverd door de fabrikant van de motor en dient alleen voor vergelijkingsdoeleinden. Het feitelijke motorvermogen en -koppel bij gebruik kunnen lager zijn.



X900-SERIE

| | X940 | X948 | X949 | X950R |
|--|--|--|--|---|
| MOTOR | | | | |
| Type | Diesel | Diesel | Diesel | Diesel |
| Nominaal motorvermogen, kW (pk), bruto SAE J1995 | 18 (24,5) bij 3.400 t/min | 18 (24,5) bij 3.400 t/min | 18 (24,5) bij 3.400 t/min | 18,5 (25,2) bij 3.200 t/min |
| Cilinderinhoud, cm ³ | 903 | 903 | 903 | 1.116 |
| Cilinders | Drie, gietijzeren bussen | Drie, gietijzeren bussen | Drie, gietijzeren bussen | Drie, gietijzeren bussen |
| Injectie | Indirect | Indirect | Indirect | Indirect |
| Inhoud brandstoftank, ltr | 19,7 | 19,7 | 19,7 | 20,4 |
| VOERTUIG | | | | |
| Tractieaandrijving | Hydrostatisch | Hydrostatisch | Hydrostatisch | Hydrostatisch |
| Aandrijfsysteem | Twin Touch™-voetpedalen, tweewielaandrijving, tweewielbesturing | Twin Touch™-voetpedalen, vierwielaandrijving, tweewielbesturing | Twin Touch™-voetpedalen, vierwielaandrijving, vierwielbesturing | Twin Touch™-voetpedalen, tweewielaandrijving, tweewielbesturing |
| Max. snelheid, km/u, vooruit | 13,7 | 13,7 | 13,7 | 14,5 |
| Max. snelheid, km/u, achteruit | 9,7 | 9,7 | 9,7 | 9,7 |
| Cruisecontrol | Standaard | Standaard | Standaard | Standaard |
| Differentieelslot | Standaard | Standaard | Standaard | Standaard, hydraulische tractiehulp |
| Remsysteem | Interne natte schijfremmen; handbediende parkeerrem; dynamisch remmen | Interne natte schijfremmen; handbediende parkeerrem; dynamisch remmen | Interne natte schijfremmen; handbediende parkeerrem; dynamisch remmen | Interne natte schijfremmen; handbediende parkeerrem; dynamisch remmen |
| HYDRAULIEK | | | | |
| Dubbelwerkende ventielen (SCV's) | 2 dubbelwerkend | 2 dubbelwerkend | 2 dubbel | Multifunctionele hendel |
| Hydraulische opbrengst, l/min. | 21,6 | 21,6 | 21,6 | 20,9 |
| MAAIDEKKEN | | | | |
| Leverbare breedtes/type, cm | 122 / 137 / 152 | 122 / 137 / 152 | 122 / 137 / 152 | 122 / 137 |
| Constructie maaidek | Gesmeed staal – 137/152 drive-over-constructie | Gesmeed staal – 137/152 drive-over-constructie | Gesmeed staal – 137/152 drive-over-constructie | Gesmeed staal |
| Inschakeling PTO | Elektro-hydraulisch | Elektro-hydraulisch | Elektro-hydraulisch | Elektrische aandrijfkoppeling |
| Maaidekaandrijving | As – 137/152 optioneel AutoConnect™ | As – 137/152 optioneel AutoConnect™ | As – 137/152 optioneel AutoConnect™ | As |
| Dek heffen/neerlaten | Hydraulisch | Hydraulisch | Hydraulisch | Hydraulisch |
| Maaihooftebereik/stappen, cm | 2,5 – 13,3 / 0,6 | 2,5 – 13,3 / 0,6 | 2,5 – 13,3 / 0,6 | 2,5 – 11,2 / 0,6 |
| Aantal messen | 3 | 3 | 3 | 2 |
| Vooraf ingestelde maaihooft | Vanaf bestuurdersplatform - standaard | Vanaf bestuurdersplatform - standaard | Vanaf bestuurdersplatform - standaard | Vanaf bestuurdersplatform - standaard |
| COLLECTORSYSTEEM (optioneel) | | | | |
| Type | Opzacker met 3 zakken | Opzacker met 3 zakken | Opzacker met 3 zakken | Optioneel lage of hoge uitworp |
| Inhoud, liter | 500 | 500 | 500 | Lage uitworp: 570; Hoge uitworp: 650* |
| Maximale hefhoogte, cm | – | – | – | Hoge uitworp: 203,7 |
| Vulindicator | – | – | – | Realtime ultrasone vuldetectie |
| BEDIENINGSSTATION | | | | |
| Standaard | 2-delige professionele comfortstoel (hoogte rugleuning 53,3 cm), vering, optionele armléuning, geleiderail met 14 posities (14,8 cm) | 2-delige professionele comfortstoel (hoogte rugleuning 53,3 cm), vering, optionele armléuning, geleiderail met 14 posities (14,8 cm) | 2-delige professionele comfortstoel (hoogte rugleuning 53,3 cm), vering, optionele armléuning, geleiderail met 14 posities (14,8 cm) | 2-delige professionele comfortstoel (hoogte rugleuning 53,3 cm), vering, optionele armléuning |
| Optioneel | Standaard- of luchtgeveerde stoel | Standaard- of luchtgeveerde stoel | Standaard- of luchtgeveerde stoel | Standaard- of luchtgeveerde stoel |
| AFMETINGEN | | | | |
| Lengte, cm | 191 | 191 | 191 | Lage uitworp: 338 Hoge uitworp: 345 |
| Hoogte zonder cabine, kantelbeveiliging omhoog, cm | 198 | 198 | 198 | 208 |
| Hoogte met cabine, cm | 189 | 189 | 189 | 194 |
| Gewicht kg zonder brandstof of maaidek | 472 | 513 | 550 | Lage uitworp: 822 Hoge uitworp: 1.014 – incl. trechter |
| Breedte zonder maaidek, cm | 119 | 119 | 122 | 118 |
| Bodemvrijheid, cm | 18 | 18 | 18 | 14,5 |
| Voorbanden | 18 × 8,5 – 8 | 18 × 8,5 – 10 | 18 × 8,5 – 10 | 18 × 8,5 – 8 |
| Achterbanden | 26 × 12,00 – 12 | 26 × 12,00 – 12 | 26 × 12,00 – 12 | 26 × 12 – 12 |
| VEILIGHEID | | | | |
| | Optie werktuig achteruit draaien (RIO) | Optie werktuig achteruit draaien (RIO) | Optie werktuig achteruit draaien (RIO) | Optie werktuig achteruit draaien (RIO) |

* Frontgewichten vereist voor hoge uitworp.

EÉN TRACTOR, VEEL MOGELIJKHEDEN

HEEFT U EEN NOG GROTER OPPERVLAKE TE ONDERHOUDEN? ONZE COMPACTE TRACTOREN UIT DE I-SERIE ZIJN IDEEAAL VOOR MAAIEN, LADEN, GRONDBEWERKING EN VELE ANDERE TAKEN.



Deze documentatie is samengesteld voor wereldwijd gebruik. Omdat er gebruik is gemaakt van algemene informatie, afbeeldingen en beschrijvingen, kunnen sommige illustraties en teksten gaan over financieringen, kredieten, verzekeringen, productspecificaties en accessoires die niet leverbaar zijn in alle landen. Raadpleeg uw plaatselijke dealer voor details. John Deere behoudt zich het recht voor technische gegevens en ontwerpen van de in deze documentatie beschreven producten te wijzigen zonder voorafgaande aankondiging. Het groen en geel kleurschema, het logo met het springend hert en het JOHN DEERE woordmerk zijn handelsmerken van Deere & Company.